

# MINI BARRA DE LUCES DE BAJO PERFIL SP5



**ROJO:** A +VCD (fusible @ 9A)

**NEGRO:** Hacia Tierra Chasis (-)

**AZUL:** Patrones de destello y sincronización

- Aplica momentáneamente +VCD a AZUL para cambiar el patrón de destello.
- Conecte los cables AZULES de todas las mini barras para sincronizarlas; todas las unidades deben configurarse en el mismo patrón.

## ADVERTENCIA:

No mire directamente a los LED mientras esté en funcionamiento; puede causar ceguera momentánea y/o daño ocular.

## PATRONES DE DESTELLOS

Aplique momentáneamente +VCD a Cable

**AZUL:**

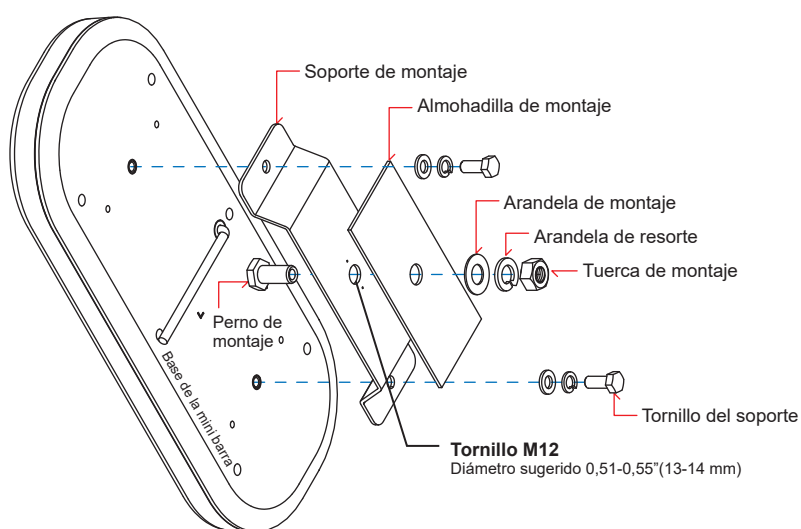
- Una vez para el siguiente patrón
- Rápidamente 3 veces para restablecer a PD#1

PD: Patrones de destello

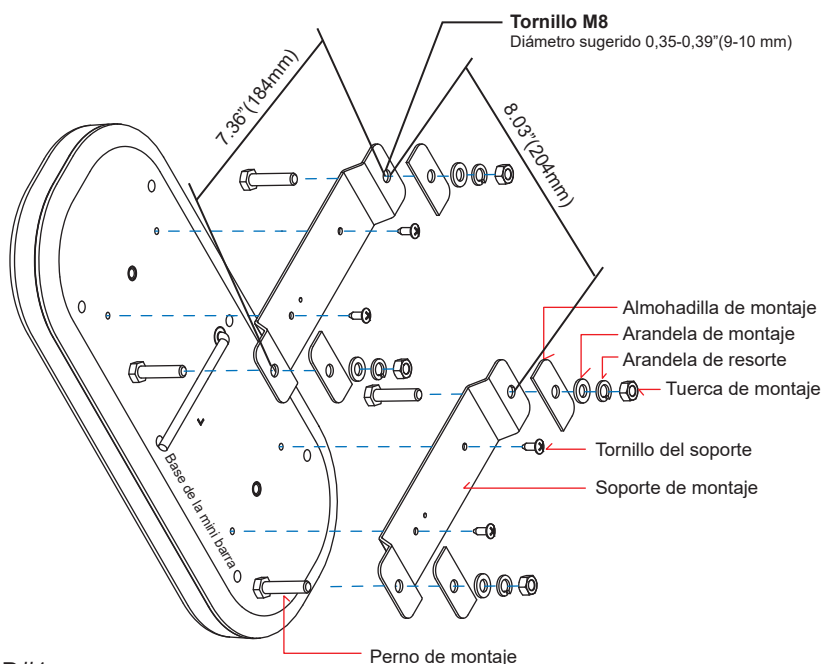
PD#	Patrones de destello
1	Aleatorio
2	Giratorio (lento)
3	Giratorio (rápido)
4	Sencillo (split)
5	Doble (split)
6	Cuádruple (split)
7	Quintuple (split)
8	Mega (split)
9	Ultra (split)
10	Sencillo - Cuádruple (split)
11	Sencillo H/L (split)
12	Sencillo (todos)
13	Doble (todos)
14	Cuádruple (todos)
15	Quintuple (todos)
16	Mega (todos)
17	Ultra (todos)
18	Sencillo - Cuádruple (todos)
19	Sencillo H/L (todos)
20	Mitad Continuo
21	Sencillo (2Hz)
22	Doble (R65)
23	Triple (2Hz)
24	Cuadruple (2Hz)

**Note:** Esta unidad no está configurada de fábrica en PD#1

## MONTAJE FIJO CON 1 TORNILLO



## MONTAJE FIJO CON 4 TORNILLOS



# MINI BARRA DE LUCES DE BAJO PERFIL SP5

Modelo: con enchufe para automovil de doble botón



## ADVERTENCIA:

No se recomienda utilizar dispositivos de advertencia montados magnéticamente en vehículos en movimiento. El uso es bajo riesgo y responsabilidad exclusiva del usuario.

## PATRONES DE DESTELLOS

Aplique momentáneamente +VCD a cable

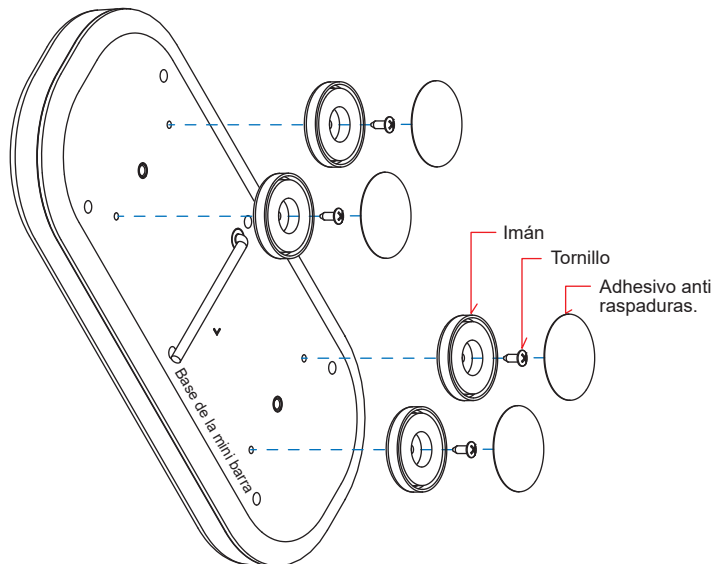
**AZUL:**

- Una vez para el siguiente patrón
- Rápidamente 3 veces para restablecer a PD#1

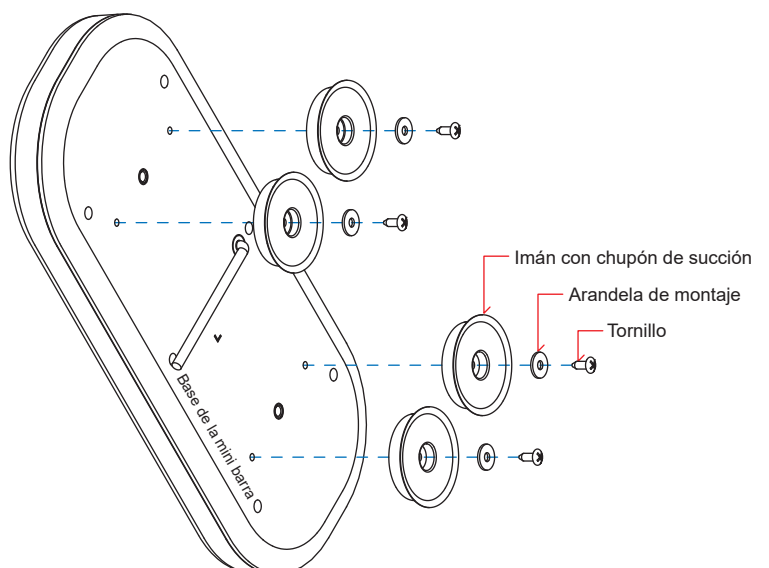
PD: Patrones de destello

PD#	Patrones de destello
1	Aleatorio
2	Giratorio (lento)
3	Giratorio (rápido)
4	Sencillo (split)
5	Doble (split)
6	Cuádruple (split)
7	Quintuple (split)
8	Mega (split)
9	Ultra (split)
10	Sencillo - Cuádruple (split)
11	Sencillo H/L (split)
12	Sencillo (todos)
13	Doble (todos)
14	Cuádruple (todos)
15	Quintuple (todos)
16	Mega (todos)
17	Ultra (todos)
18	Sencillo - Cuádruple (todos)
19	Sencillo H/L (todos)
20	Mitad Continuo
21	Sencillo (2Hz)
22	Doble (R65)
23	Triple (2Hz)
24	Cuadruple (2Hz)

## MONTAJE MAGNETICO



## SOPORTE DE CHUPON-IMÁN



**Note:** Esta unidad no está configurada de fábrica en PD#1