

ESCALERA MULTIPROPOSITOS

Instrucciones de seguridad

- Para garantizar su seguridad, lea atentamente estas instrucciones.
- Conserve el manual para futuras referencias.



EN131

*INSTRUCCIONES DE SEGURIDAD:

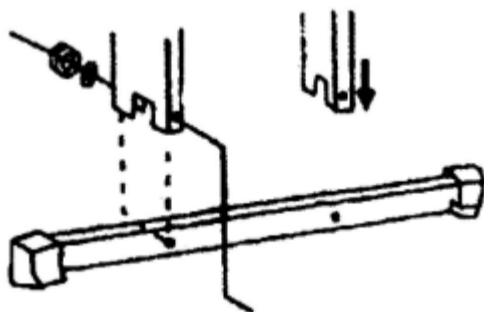
- Esta escalera sólo debe utilizarse en las posiciones que se muestran arriba.
- Debe prestarse la debida atención y cuidado en todo momento la escalera.
- Compruebe siempre la estabilidad de la escalera asegurándose de que está colocada sobre un suelo nivelado y sólido.
- Compruebe siempre que todos los elementos están en las posiciones correctas para su uso particular.
- La plataforma sólo puede utilizarse cuando la escalera está en una de las superficies horizontales.
- Colóquela en el ángulo adecuado (75,5 grados) en posición recta.

*IMPORTANTE:

- Los estabilizadores deben instalarse antes de su uso.
- La capacidad máxima no puede superar los 150 kg.

*Instrucciones de Montaje:

1. Coloque la barra estabilizadora en el extremo de las barandillas laterales (ver diagrama).
2. Asegure la barra estabilizadora con la tuerca y el perno.




*Cuidado y Mantenimiento

- Las bisagras deben lubricarse para garantizar su movilidad.
- Las bisagras deben limpiarse después de su uso, especialmente cuando han estado sometidas a polvo o suciedad.
- Si se ha utilizado agua en las bisagras, no olvide volver a lubricarlas después de secarlas.


Importante: No utilice nunca esta escalera si alguna de sus piezas se ha perdido, dañado o desgastado.

*INSTRUCCIONES:

1. Para desbloquear las bisagras, simplemente mueva la manilla a la posición de desbloqueo "0" (véase el diagrama F1) y a continuación, pliegue la sección de la escalera hacia dentro.
 2. Una vez desplegada la escalera, las bisagras se bloquearán automáticamente. (véase el diagrama F2)
 3. Compruebe siempre que todas las bisagras estén bien bloqueadas en la posición correcta antes de utilizar la escalera.
 4. Cada par de bisagras debe bloquearse simultáneamente.
 5. Es extremadamente peligroso intentar alterar la posición de la escalera, las bisagras o accionar las articulaciones mientras la escalera está en uso.
 6. Mantenga siempre las articulaciones limpias y libres de cualquier material extraño,
- Es aconsejable cubrir las juntas durante trabajos excepcionalmente sucios.



"F1"
L-CERRADO
0-ABIERTO



"F2"

*PRECAUCIÓN:

Para abrir la sección de la escalera:

- Coloque el pasador de bloqueo (negro) en la posición "0".
- La bisagra está bloqueada cuando está en la posición "L".