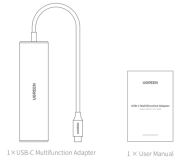


UGREEN

**USB-C Multifunction Adapter**  
Model: CM498 | P/N: 15601

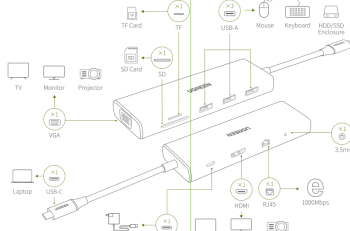
User Manual | Benutzerhandbuch | Manuel de l'utilisateur  
Manual de usuario | Manuale dell'utente | ユーザーマニュアル  
用戶手冊 | 取扱説明書

**Package Contents**  
DE: Lieferumfang | FR: Contenu de l'emballage  
ES: Contenido de Paquete | IT: Contenuto del pacchetto  
JP: パッケージ内容 | CN: 包装清单 | AR: محتويات العبوة



- 1 -

**Connection**  
DE: Verbindung | FR: Connexion | ES: Conexión  
IT: Connessione | JP: 接続ページ編 | CN: 连接示意图  
AR: التوصيل



- 2 -

**Specifications**

DE: Spezifikationen | FR: Specifications  
ES: Especificaciones | IT: Specifiche | JP: 製品仕様  
CN: 产品参数 | AR: المواصفات

Input	1 x USB-C
Output	1 x USB-A, 1 x HDMI, 1 x VGA, 1 x RJ45, 1 x SD Card Slot, 1 x TF Card Slot, 1 x 3.5mm Audio
Video	HDMI Up to 4K@30Hz VGA Up to 1080P@60Hz
USB	USB-A Supports transfer rate of up to 5Gbps
Power Supply	USB-C Supports PD 3.0, 100W Max (does not support 65W video streaming)
Ethernet	RJ45 100Mbps
Card Reader	SD/TF Card Slots SD: 3.0 supports transfer rate of up to 100MB/s
Audio	3.5mm Output Available for earphones (not support audio input)
Compatible Systems	Windows/macOS/Linux

- 4 -

**Notes**

DE: Hinweise | FR: Notes | ES: Notas | IT: Nota  
JP: 安全上の注意 | CN: 注意事项 | AR: ملاحظات

- For data safety, please do not directly disconnect the storage device from this product. Before disconnection, please safely remove the external device from the computer.
- Do not throw or drop the product or subject it to strong physical shock.
- Do not dismantle or fix the product by yourself, please contact UGREEN after-sales service if necessary.
- When not in use for a long time, please carefully store the product to avoid dust and humidity.
- Please keep out of reach of children and pets.

**EN**

- Um die Sicherheit der Daten zu gewährleisten, sollten Sie das Speichermedium nicht direkt von diesem Produkt trennen. Bevor Sie die Verbindung trennen, führen Sie das Verfahren zum sicheren Enternen auf Ihrem Computer durch.
- Werfen Sie das Gerät nicht, stoßen Sie es nicht an und schützen Sie es nicht.
- Zerlegen oder reparieren Sie das Produkt nicht selbst, sondern wenden Sie sich bei Bedarf an den UGREEN Kundendienst.


- 5 -

- Wenn Sie das Gerät längere Zeit nicht benutzen, bewahren Sie es bitte sorgfältig auf, um Staub und Feuchtigkeit zu vermeiden.
- Bewahren Sie bitte es außerhalb der Reichweite von Kindern und Haustieren auf.

**FR**

- Pour la sécurité des données, veuillez ne pas déconnecter directement le dispositif de stockage de ce produit. Avant la déconnexion, veuillez retirer en toute sécurité le dispositif externe de l'ordinateur.
- Ne pas jeter ou laisser tomber le produit ou le soumettre à un choc physique important.
- Ne pas démonter ou réparer le produit par vous-même, veuillez contacter le service après-vente UGREEN si nécessaire.
- Lorsqu'il n'est pas utilisé pendant une longue période, veuillez stocker le produit soigneusement pour éviter la poussière et l'humidité.
- Veuillez garder le produit hors de portée des enfants et des animaux domestiques.

- 6 -

<p><b>ES</b></p> <ul style="list-style-type: none"> <li>• Cuando no esté en uso, primero desconecte el dispositivo externo del producto (por ejemplo, apague el dispositivo externo o utilice la función Quiet Indicator con seguridad en su ordenador), luego desconecte el producto del ordenador.</li> <li>• No arrojar ni deje caer el producto ni lo someta a golpes físicos fuertes.</li> <li>• No intente desmontar o reparar usted mismo(a) el producto, haga el favor de ponerse en contacto con el servicio de asistencia de UGREEN para obtener ayuda.</li> <li>• Cuando no esté en uso durante mucho tiempo, guarde cuidadosamente el producto para evitar el polvo y la humedad.</li> <li>• Mantenga este producto fuera del alcance de los niños e mascotas.</li> </ul> <p><b>IT</b></p> <ul style="list-style-type: none"> <li>• Per la sicurezza dei dati, non scollegare direttamente il dispositivo di memorizzazione da questo prodotto. Prima di scollegare, rimuovere in sicurezza il programma.</li> <li>• Non lanciare o far cadere il prodotto e non sottoporlo a forti shock fisici.</li> <li>• Non smontare o riparare il prodotto da soli, si prega di contattare il servizio post-vendita UGREEN se necessario.</li> <li>• In caso di inutilizzo prolungato, conservare con cura il prodotto per evitare polvere e umidità.</li> <li>• Si prega di tenere lontano dalla portata di bambini e animali domestici.</li> </ul> <p align="center">- 7 -</p>	<p><b>JP</b></p> <ul style="list-style-type: none"> <li>• データの安全のため、ストレージデバイスを本製品から直接取り外さないでください。記録を取り出す前に、PCでハードウェアを安全に取り外してメディアを取り出す操作をしてください。</li> <li>• 投げたり落としたり、強い衝撃を与えないでください。</li> <li>• お客様ご自身での分解・修理は行わず、必要に応じてUGREENのテクニカルサービスまでご連絡ください。</li> <li>• 長期間で使用しない場合は、ホコリや湿気を避けて保管してください。</li> <li>• お子様やペットの手が届かないところに保管してください。</li> </ul> <p><b>CN</b></p> <ul style="list-style-type: none"> <li>• 为验证数据安全, 请勿直接断开存储设备与本产品的连接。断开前, 请先在电脑上操作“安全移除”程序。</li> <li>• 请勿拆解、修理本产品。</li> <li>• 请勿自行拆换存储类产品。如需维修请联系在线客服售后。</li> <li>• 长期不使用本产品时, 请妥善存放。注意事项: 防尘。</li> <li>• 请将本产品远离儿童和宠物放置。</li> </ul> <p><b>AR</b></p> <ul style="list-style-type: none"> <li>• من أجل سلامة البيانات، يرجى عدم فصل جهاز التخزين عن هذا المنتج مباشرةً قبل قطع الاتصال، يرجى إزالة البرنامج أولاً.</li> <li>• لا تقم بترس المنتج أو إسقاطه أو تعريضه للصدمات جسدية قوية.</li> <li>• لا تقم بشكك أو إصلاح المنتج بنفسك، يرجى الاتصال بمساعمة ما بعد البيع للحصول على المزيد من المعلومات.</li> <li>• عند عدم الاستخدام لفترة طويلة، يرجى تخزين المنتج بحماية مناسبة بعيداً عن الرطوبة.</li> <li>• يرجى الابتعاد عن متناول الأطفال والحيوانات الأليفة.</li> </ul> <p align="center">- 8 -</p>	<p><b>After-sales</b></p> <p><b>DE:</b> Kundendienst   <b>FR:</b> Après-vente   <b>ES:</b> Servicio Postventa   <b>IT:</b> Post-vendita   <b>JP:</b> 製品保証</p> <p><b>CN:</b> 售后服务   <b>AR:</b> خدمات ما بعد البيع</p> <p><b>EN</b></p> <p>Please feel free to contact us on Amazon if you need any support, you can follow the steps below:</p> <ol style="list-style-type: none"> <li>1. Sign in to your Amazon account and navigate to "Your Orders".</li> <li>2. Next to the relevant order, select "Problem with order".</li> <li>3. Send your messages to us via "Contact seller".</li> </ol> <p><b>DE</b></p> <p>Zögern Sie nicht, uns auf Amazon zu kontaktieren, wenn Sie Unterstützung benötigen. Sie können die folgenden Schritte befolgen:</p> <ol style="list-style-type: none"> <li>1. Melden Sie sich in Ihrem Amazon-Konto an und navigieren Sie zu "Ihre Bestellungen".</li> <li>2. Wählen Sie neben der betreffenden Bestellung "Problem mit der Bestellung".</li> <li>3. Senden Sie Ihre Nachrichten an uns über "Verkäufer kontaktieren".</li> </ol> <p><b>FR</b></p> <p>N'hésitez pas à nous contacter sur Amazon si vous avez besoin d'aide; vous pouvez suivre les étapes ci-dessous:</p> <ol style="list-style-type: none"> <li>1. Connectez-vous à votre compte Amazon et accédez à « Vos commandes ».</li> </ol>	<p>2. À côté de la commande concernée, sélectionnez « Problème avec la commande ».</p> <p>3. Envoyez-nous vos messages via « Contacter le vendeur ».</p> <p><b>ES</b></p> <p>No dude en contactarnos en Amazon si necesita ayuda, puede seguir los pasos a continuación:</p> <ol style="list-style-type: none"> <li>1. Inicie sesión en su cuenta de Amazon y vaya a "Sus pedidos".</li> <li>2. Junto al pedido correspondiente, seleccione "Problema con el pedido".</li> <li>3. Envíenos sus mensajes a través de "Contactar al vendedor".</li> </ol> <p><b>IT</b></p> <p>Non esitare a contattarci su Amazon se hai bisogno di supporto, puoi seguire i passaggi seguenti:</p> <ol style="list-style-type: none"> <li>1. Accedi al tuo account Amazon e vai a "I tuoi ordini".</li> <li>2. Accanto all'ordine in questione, seleziona "Problemi con l'ordine".</li> <li>3. Inviaci i tuoi messaggi tramite "Contatta il venditore".</li> </ol> <p><b>JP</b></p> <p>サポートが必要な場合、Amazonから弊社までお問い合わせください。</p> <p>以下の手順に従ってください。</p> <ol style="list-style-type: none"> <li>1. Amazon アカウントにサインインし、ご注文に移動します。</li> <li>2. 関連する注文の横にある「注文に関する問題」を選択します。</li> <li>3. 「販売者へ連絡」からメッセージを送信してください。</li> </ol>	<p><b>CN</b></p> <p>如需急需售后支持, 请按照以下步骤操作联系我们。</p> <ol style="list-style-type: none"> <li>1. 登录您的亚马逊账户, 并找到 "Your Order".</li> <li>2. 在相关订单旁边, 点击 "Problem with order".</li> <li>3. 点击 "Contact seller", 将您的消息发送给我们。</li> </ol> <p><b>AR</b></p> <p>لا توجد في الاتصال بنا على Amazon إذا كنت بحاجة إلى دعم يمكنك اتباع الخطوات التالية:</p> <ol style="list-style-type: none"> <li>1. سجل الدخول إلى حسابك في Amazon وانتقل إلى "طلباتك".</li> <li>2. بجانب الأمر ذي الصلة حدد "مشكلة في الطلب".</li> <li>3. إرسال رسالتك إلينا عبر "اتصل بالمائع".</li> </ol>	<p align="center"><b>HDMI™</b></p> <p>The Adopted Trademarks HDMI, and the HDMI Logo are trademarks or registered trademarks of HDMI Licensing Administrator, Inc. in the United States and other countries.</p>	<p align="center">  </p>
--	--	---	---	---	--	---