

Tutorial de Creación de cuentas para USUARIOS FINALES

1- Entre a la pagina de monitoreo de NEP

<https://user.nepviewer.com/pvPlant>

Inicie sesion con el usuario y contraseña que le creo SYSCOM previamente

2- Entre a configuración de cuenta en la parte superior izquierda

Configuración de la cuenta

Empresas [+ Añadir](#)

Usuario [+ Añadir](#)

| Email | Papel del us... | Nombre | Número de L... | País | Estado | Ciudad | Calle | Acción |
|---------------------------|-----------------|-----------------|----------------|--------|-----------|-----------|-------------------|--------|
| carlos.chaparro@syscom.mx | Company Manager | Carlos Chaparro | 6144152525 | Mexico | Chihuahua | Chihuahua | AV. 20 DE NOVI... | |

Total 1 < 1 > 10 / página

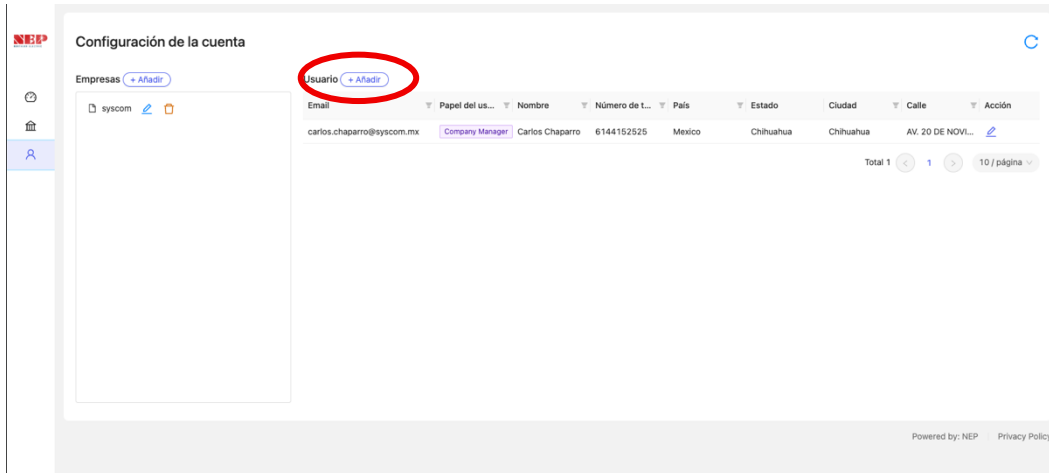
Powered by: NEP Privacy Policy

(Tenga extremo cuidado, ya que puede borrar la cuenta de integrador o de algún usuario y perder todos los datos indefinidamente, no borre nada ni de clic en los botes de basura a menos que esté completamente seguro que quiere eliminar la información)

Consejo

La cancelación de la cuenta es una operación irreversible, una vez cancelada, causará inconvenientes a su protección post-venta y recuperación de información. Por favor, opere con precaución.

3- De clic en Añadir usuario



Ingrese todos los datos solicitados del usuario,







- En "papel del usuario" simplemente seleccione "END USER",
- seleccione su empresa como empresa instaladora
- Cree la contraseña que desea darle al usuario
- El API coloque NO

Ahora puede crear la planta usando el mismo correo con el que creó la cuenta y en automático se vinculará la cuenta con la planta (si ya tenía creada la planta, al crear el usuario también se vincula en automático la cuenta con el correo asignado)

O bien puede abrir la cuenta que acaba de crear para configurar sus microinversores

Silueta

X

| | | |
|---|---|--|
| * Email | * Papel del usuario | |
| Paola.dominguez@syscom.mx  | End User - Layout  | |
| * Nombre de la empresa | | |
| syscom  | | |
| * Nombre | Número de teléfono | * Nueva contraseña |
| Paola Dominguez | 6144152525 | 123456  |
| * Países y regiones | | * Estado |
| México  | Por favor, elija  | |
| Ciudad | Calle | |
| CHIHUAHUA | AV. 20 DE NOVIEMBRE 805 | |
| API | | |
| <input checked="" type="radio"/> NO <input type="radio"/> YES | | |

Cancelar

Salvar

-Se ha creado el Usuario, el integrador podrá iniciar sesión con su correo y contraseña Creada, para el ejemplo "123456"