



## Lea el manual de instrucciones

Nombre de producto: Amplificador de Audio  
Marca: Epcom PROAUDIO  
Modelo: SFB120

Características eléctricas nominales  
Entrada: 120 Vca 50/60 Hz 1.5 A 180 W

### GUIA RÁPIDA

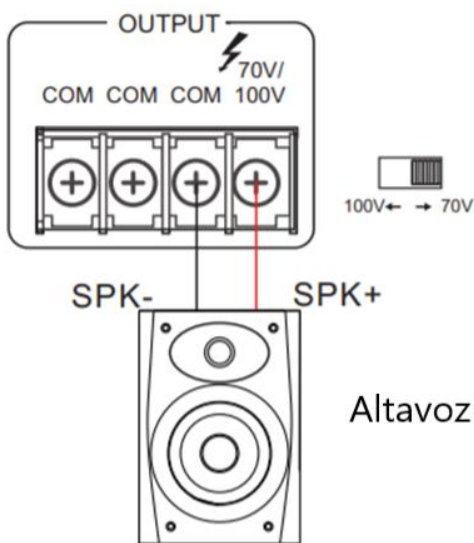
#### NOTAS:

- Antes de conectar los altavoces, asegúrese de que el equipo esté apagado.
- Asegúrese de que no haya carga (corto) en los cables de los altavoces.
- Durante la instalación de los altavoces, asegúrese de que la suma de la potencia de entrada nominal de los altavoces a conectar sea inferior a la potencia nominal del equipo.

#### 1.- Conexiones de los Altavoces

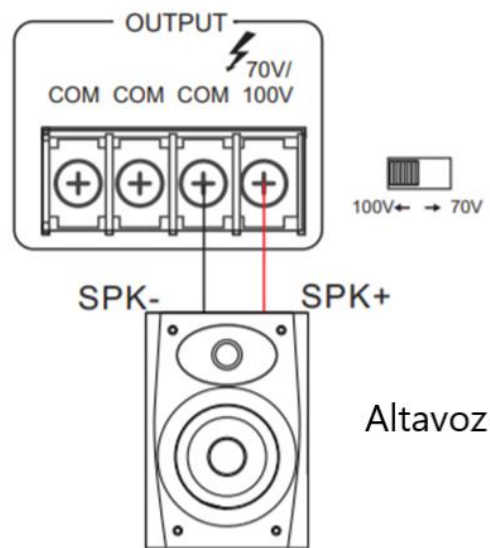
##### 70V

Cuando el selector de 100V y 70V cambia a **70V**, realizar la conexión de los altavoces como se muestra a continuación:



##### 100V

Cuando el selector de 100V y 70V cambia a **100V**, realizar la conexión de los altavoces como se muestra a continuación:



## 2.- Conexión de dispositivos de audio externos.

- Cerciórese de que estén apagados tanto este amplificador como los equipos que va a conectar
- Utilice los conectores correctos para la conexión de fuente de audio externa (RCA, Plug ¼")

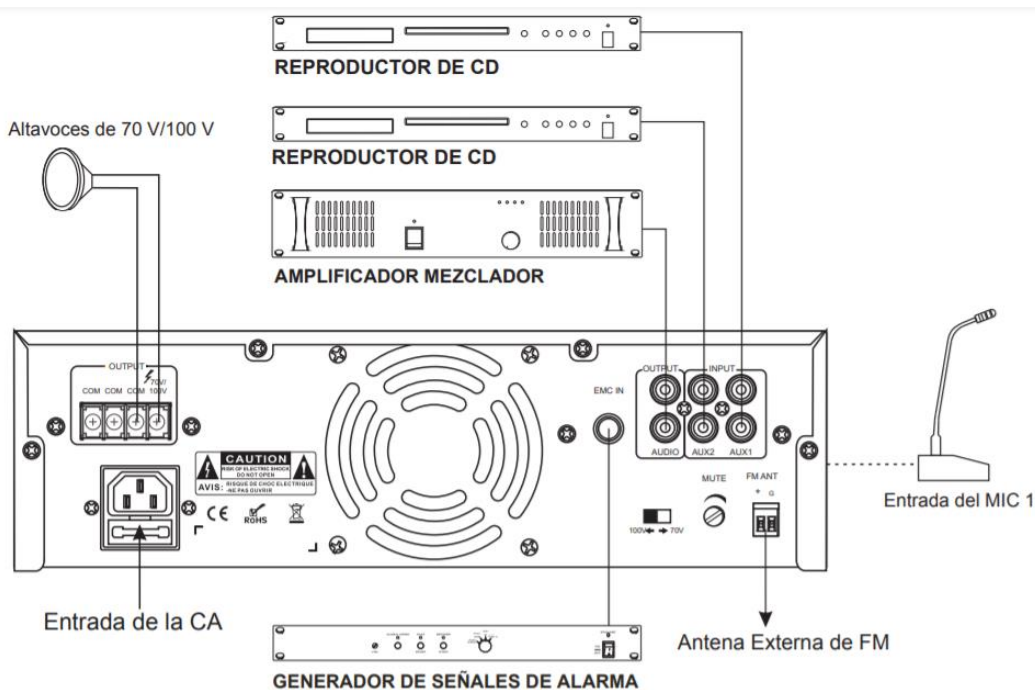
## 3.- Antes de encender el equipo

- Gire las perillas de las entradas auxiliares hasta la izquierda en contra de las manecillas del reloj. (Nivel mínimo)
- Gire la perilla del control de volumen principal hasta la izquierda en contra de las manecillas del reloj. (Nivel mínimo)

## 4.- Conecte el cable de alimentación de CA y encienda el amplificador

## 5.- Ajuste el nivel de entrada y el nivel de salida.

- Gire la perilla del control de volumen principal hasta alcanzar la mitad del recorrido.
- Gire lentamente la perilla de la entrada auxiliar o micrófono hasta que se tenga un buen nivel de volumen.
- Haga el ajuste de volumen requerido.



Para más información del producto, favor de visitar nuestra página web [WWW.SYSCOM.MX](http://WWW.SYSCOM.MX) y realice una búsqueda del modelo indicado al inicio e ingrese a la sección “**DESCARGAS**” en la página del producto.

Todos nuestros productos cuentan con una garantía mínima de un año, puede obtener una copia de nuestra póliza en [WWW.SYSCOM.MX](http://WWW.SYSCOM.MX)

Para más información o dudas, llámenos al (614) 415-2525.