
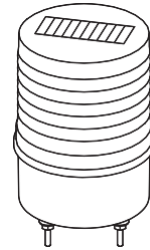


Luz de señal intermitente LED recargable solar

S80SOL/ S100SOL/ S125SOL



Gracias por adquirir los productos Qlight. Lea atentamente este manual de usuario antes de la instalación y el uso para garantizar un uso seguro y correcto.

⚠ Precauciones de seguridad

El incumplimiento de las instrucciones a continuación puede causar la pérdida de vida o lesiones físicas graves.

1. Durante el cableado o el mantenimiento, apague completamente el producto. (No seguir estas instrucciones podría provocar una descarga eléctrica).
2. No instale el producto en lugares expuestos a exceso de polvo o agua, salvo en las condiciones indicadas por la clasificación de protección IP de cada producto. (No seguir estas instrucciones podría provocar un incendio, una descarga eléctrica, lesiones físicas, un mal funcionamiento o daños).
3. No altere ni repare este producto. Si necesita mantenimiento o reparación, póngase en contacto con su punto de contacto local de Qlight. (No seguir estas instrucciones podría provocar un incendio, una descarga eléctrica o daños en el producto).
4. Aplique el voltaje correcto al producto. (No seguir estas instrucciones podría provocar un incendio, una descarga eléctrica o daños en el producto).
5. Cuando el producto se utilice en condiciones que puedan afectar la vida o la propiedad, asegúrese de contar con un dispositivo de doble seguridad. (No seguir estas instrucciones podría provocar daños a la propiedad, incendios, descargas eléctricas e incluso la muerte).

⚠ Precauciones para un uso correcto

No seguir las instrucciones adecuadas puede causar daños a la propiedad, al producto o un mal funcionamiento del producto que anularía la garantía.

1. Retire cualquier objeto que pueda interrumpir la ventilación alrededor del producto.
2. Apague el producto inmediatamente si no funciona correctamente.
3. Conecte el producto cuidadosamente según las especificaciones de cada producto.
4. Tenga cuidado de evitar que productos químicos como disolvente, benceno, etc., entren en contacto con la superficie del producto.
5. No aplique fuerza ni impacto excesivo al producto.
6. El incumplimiento de cualquiera de las instrucciones anteriores puede causar un mal funcionamiento o daños en el producto, incendios y descargas eléctricas..

Especificaciones de pedido

S80SOL	·	R
[Modelo]		[Color]
• S80SOL		R-Rojo
• S100SOL		A-Ámbar
• S125SOL		

Especificaciones del producto

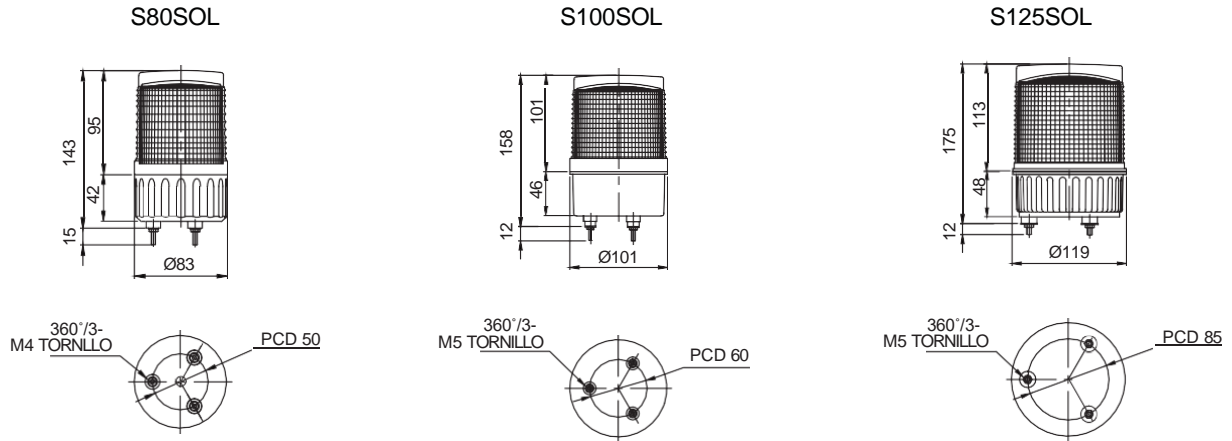
Modelo	Voltaje de la Batería	Capacidad de la Batería	Tiempo de funcionamiento continuo sin carga	Certificado	Peso	Color
S80SOL	2.4V	2.5Ah	30Hr	CE	0.27kg	R-Rojo A-Ámbar
S100SOL			40Hr		0.41kg	
S125SOL			50Hr		0.51kg	

- Grado de protección: IP54
- Temperatura ambiente de funcionamiento: de -25 °C a +50 °C



Escanee el código QR para obtener información más detallada del producto.

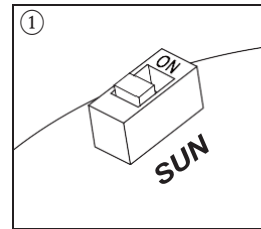
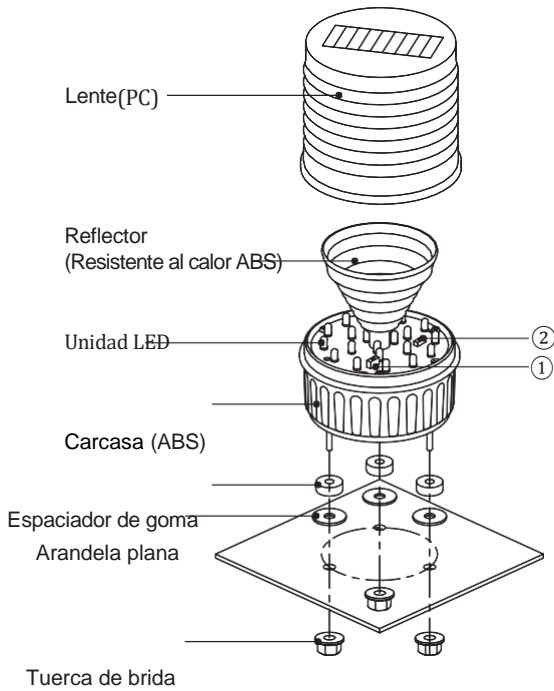
www.qlight.com



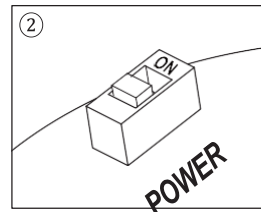
Definición de piezas/Instalación/Selección de la función de luz

■ Definición de piezas/Instalación

■ Selección de función de luz



① Interruptor solar
- Enciende la luz automáticamente al detectar oscuridad. El valor predeterminado de fábrica es APAGADO.

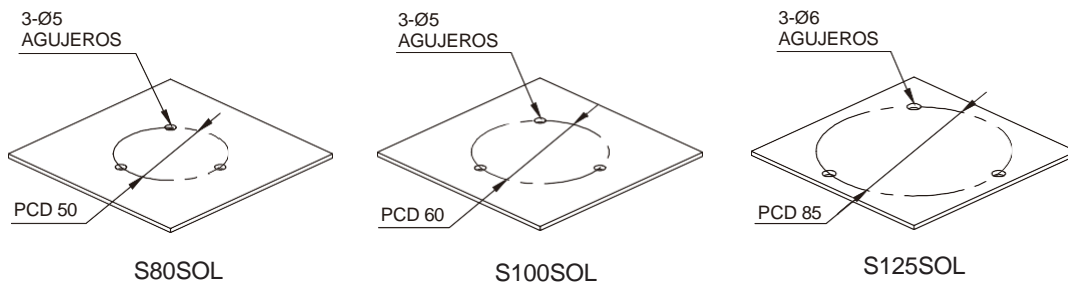


② Power Switch
- Interruptor de encendido/apagado que evita que se descargue antes de su uso. El valor predeterminado de fábrica es APAGADO.

- Primero, retire las tuercas de brida de los pernos e inserte el producto en los orificios de la superficie de montaje.
- Apriete las tuercas de brida en el lado opuesto de la superficie de montaje hasta que el producto quede firmemente apretado.

Especificaciones del orificio de montaje

• Orificios de la máquina en la superficie de montaje consultando el diagrama siguiente.



Entorno de instalación y clasificación de protección

- Este producto está diseñado para usarse con un grado de protección IP54.
- Si el producto se instala en lugares expuestos a un exceso de polvo o agua, con una protección IP distinta a la indicada (IP54), podría causar un mal funcionamiento o daños.
- En caso de aplicaciones en exteriores, instale el producto en posición vertical. No lo instale en posición horizontal o invertida, ya que podría entrar agua y afectar su funcionamiento.
- Para obtener más información, visite nuestro sitio web (www.qlight.com).

Accesorios de montaje (se venden por separado)

- Consulte las dimensiones a continuación para la instalación de los soportes de montaje.

		Dimensiones	
S80SOL	<p> $\varnothing 12$ PCD40-50 360°/6-$\varnothing 5$ AGUJEROS 4-$\varnothing 4.5$ AGUJERO $\varnothing 12$ ENTRADA DE CABLE TWS80 </p>	<p> $\varnothing 12$ PCD40-50 360°/6-$\varnothing 5$ AGUJEROS 4-$\varnothing 4.5$ AGUJERO $\varnothing 12$ ENTRADA DE CABLE TWA80 </p>	
	S100SOL S125SOL	<p> $\varnothing 22$ PCD85 PCD60-70 PCD50 360°/3- $\varnothing 5.5$ HOLES 6-$\varnothing 5.5$ HOLES 4-$\varnothing 5.5$ HOLES $\varnothing 10$ CABLE ENTRY SWP125 </p>	<p> $\varnothing 22$ PCD85 PCD60-70 PCD50 360°/3- $\varnothing 5.5$ HOLES 6-$\varnothing 5.5$ HOLES 4-$\varnothing 5.5$ HOLES $\varnothing 10$ CABLE ENTRY SWM125 </p>



Para su
seguridad

Las especificaciones y dimensiones de este catálogo están sujetas a cambios sin previo aviso para mejorar la calidad del producto. La información más reciente sobre el producto está disponible en nuestro sitio web (www.qlight.com). Lea atentamente el manual de instrucciones adjunto al producto antes de instalarlo y usarlo.

Qlight Co., Ltd. www.qlight.com | trade@qlight.com

Head Office | Suite #1510, STX-V Tower, 128 Gasan digital 1-ro, Geumcheon-gu, Seoul, Korea

Tel. +82-2-2679-6152(Toll free. +82-80-328-2222) Fax. +82-2-2679-6154

Factory(Gimhae Production Headquarters) | 185-25, Mukbang-ro, Sangdong-myeon, Gimhae-si, Gyeongsangnamdo, Korea

Tel. +82-55-328-1111(Toll free. +82-80-328-1111)

Qlight Overseas Sales Dept | 704 Nakdong-daero, Sasang-gu, Busan, Korea(Eomgung-Dong) Tel : +82-51-620-4100

Qlight Public Relations & Marketing Team Office | 704 Nakdong-daero, Sasang-gu, Busan, Korea(Eomgung-Dong) Tel. +82-51-245-0017

SHANGHAI Qlight Electronic Co., Ltd. www.qlight.com www.qlightcn.com | qlightcn@qlight.com

China Factory/ Shanghai Sales Office | #Room 333 Building B, #11, Lane 450, Zhenda Road, Baoshan District, Shanghai, China

Tel. +86-21-6651-7100 Fax. +86-21-6315-3929

China Factory Site 2 (Qidong) | #33, Haiyan Road, Qidong High-tech Industrial Development Zone, Qidong, Jiangsu Province, China

Tel +86-513-8384-9999 Fax +86-513-8384-9910

Qlightec

Innovation in Alarm & Signal

Product Operation Inquiry / Customer Support +82-51-620-4100

You can expect prompt service if you have exact information such as model name, symptom, telephone number and address.

※ALL PRODUCT, PRODUCT SPECIFICATIONS AND DATA ARE SUBJECT TO CHANGE WITHOUT NOTICE TO IMPROVE RELIABILITY, FUNCTION OR DESIGN OR OTHERWISE.

Head office : Suite #1510, STX-V Tower, 128 Gasan digital 1-ro, Geumcheon-gu, Seoul, Korea (Postal Code : 08507)

Factory : 185-25, Mukbang-Ro, Sangdong-Myeon, Gimhae-Si, Gyeongsangnam-Do, Korea (Postal Code : 50805)

www.qlight.com

EN - S80SOL - 2504A